



CORSI DI LAUREA DELLE PROFESSIONI  
SANITARIE



**CORSO DI LAUREA IN  
INFERMIERISTICA**

UNIVERSITÀ DEGLI STUDI DI TORINO

IVREA

## PROCEDURA PER L'ISCRIZIONE AGLI STAGE DI TIROCINI

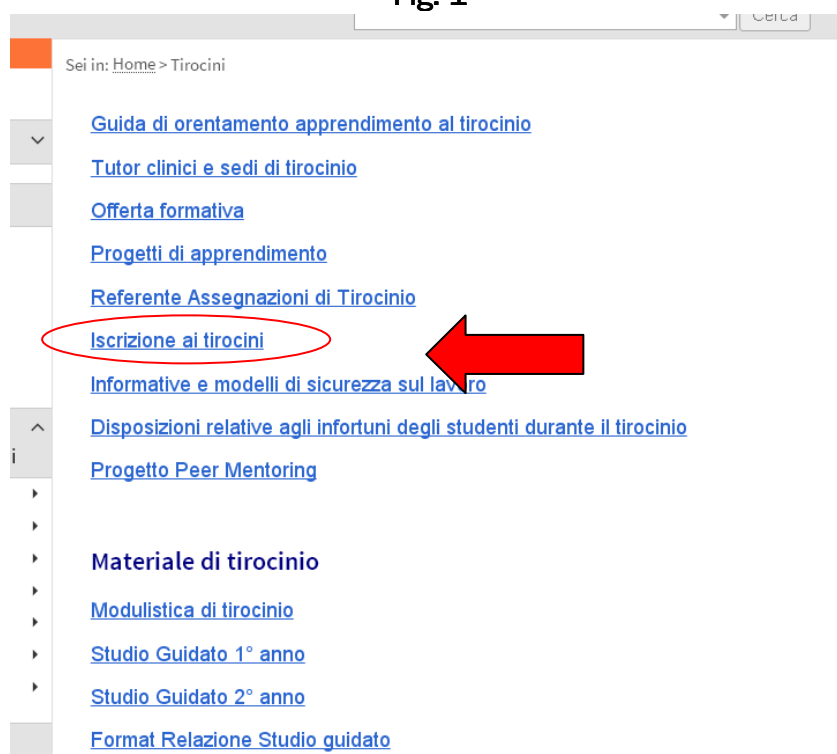
- A. Studenti che hanno superato gli esami di sbarramento (percorso ordinario).
- B. Studenti che hanno ottenuto una valutazione certificativa insufficiente in un tirocinio. (Tirocinio di recupero- TIROCINIO R)
- C. Studenti che dopo aver interrotto il percorso ordinario di tirocinio riprendono lo svolgimento degli stage. (Tirocinio di riallineamento del percorso–TIROCINIO RI-ALL)

### A. STUDENTI CHE HANNO SUPERATO GLI ESAMI DI SBARRAMENTO (TIR)

Deve iscriversi in questa sessione lo studente che ha superato con successo sia gli esami di sbarramento sia i tirocini. (Vedi Guida orientamento al tirocinio clinico)

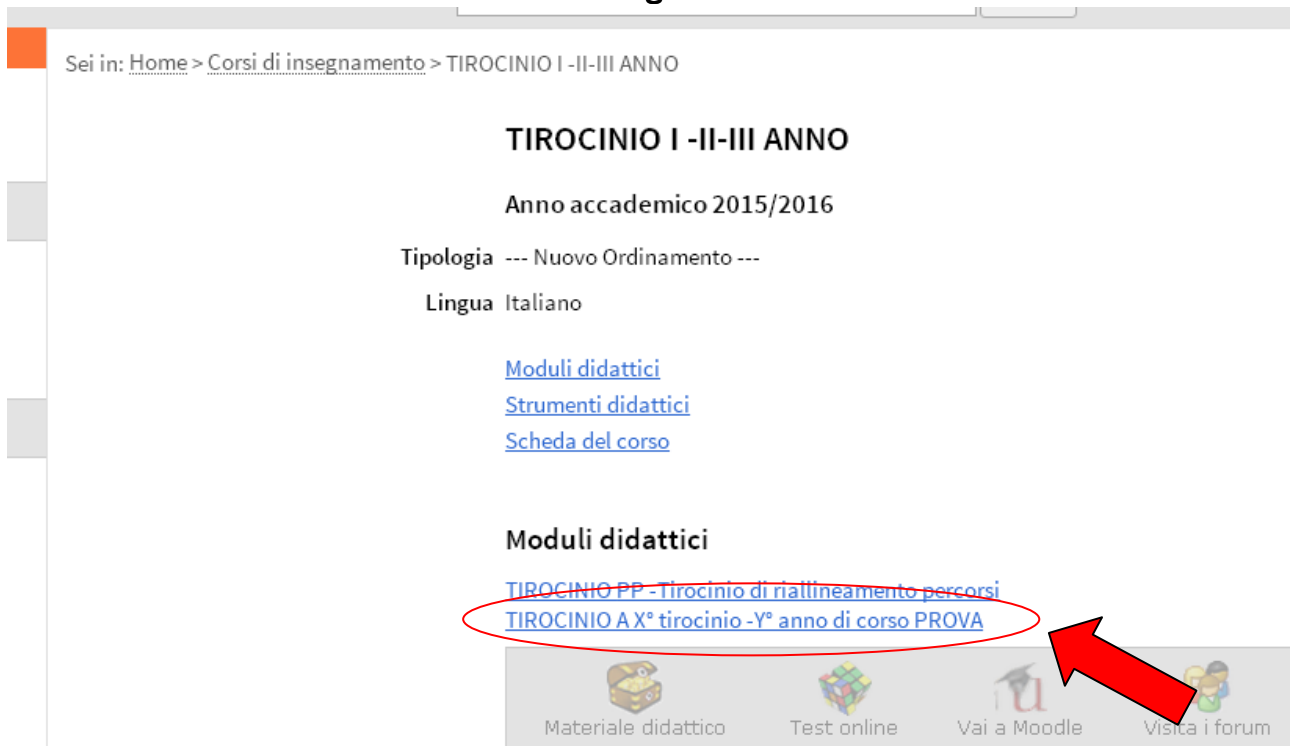
- 1) Eseguire il login al sito web del corso di laurea in infermieristica;
- 2) Cliccare sull'icona "Tirocini" posta nell'area centrale dell'home page;
- 3) Selezionare la voce "Iscrizioni Ai tirocini";(Fig. 1)

Fig. 1



- 4) Scegliere la voce “**TIROCINIO I–II-III ANNO**” secondo l’anno di corso cui si fa riferimento;
- 5) Aprire la pagina web del tirocinio cui ci si vuole iscrivere. Si veda esempio di prova; (Fig. 2)

**Fig. 2**



- 6) Una volta all’interno della pagina web del tirocinio selezionato, cliccare su “**Registrati al corso**”; (Fig. 3)



**Fig. 3**



- 7) Verificare la correttezza dei dati e confermare la registrazione cliccando sulla voce “**salva i dati**”; (Fig. 4)

Fig. 4

Sei in: [Home](#) > [Registrazione ai corsi](#) > [Aggiungi registrazione](#)



❑ Campo richiesto

❑ **Corso/Modulo di** TIROCINIO A X° tirocinio -Y° anno di corso PROVA ▼

❑ **Cognome** xxxxxxxx

❑ **Nome** yyyyyyyyyy

❑ **Matricola** 0000000000000000

**Nota**

Salva i dati
←

- 8) Al termine della procedura verificare l'avvenuta registrazione rientrando nella pagina del modulo e selezionando la voce "Studenti registrati". (Fig. 5)

Fig. 5

**TIROCINIO A X° tirocinio -Y° anno di corso PROVA**

**Anno accademico**

Anno 1° anno

**Tipologia** --- Nuovo Ordinamento ---

**Lingua** Italiano

**Tipologia unità didattica** modulo

**Corso integrato** [TIROCINIO I -II-III ANNO](#)


[Strumenti didattici](#)


[Scheda del corso](#)


**Registrazione** ● Aperta


Apertura registrazione


Chiusura registrazione


 Materiale didattico
 

 Test online
 

 Vai a Moodle
 

 Visita i forum
 

 Registrati al corso
 

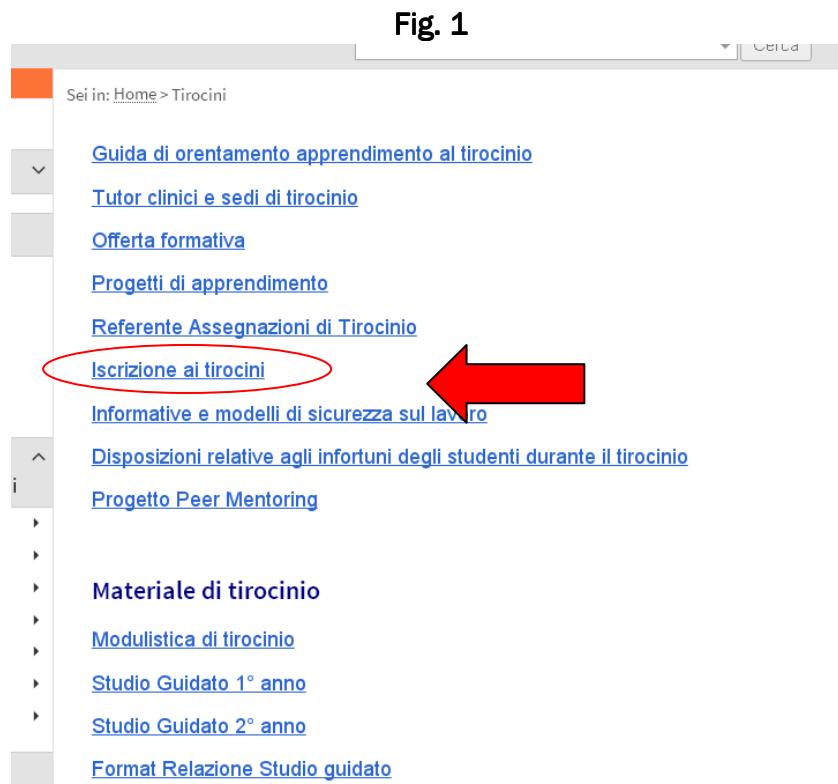

 Studenti registrati
 
←

## B. STUDENTI CHE HANNO OTTENUTO UNA VALUTAZIONE CERTIFICATIVA INSUFFICIENTE IN UN TIROCINIO (TIROCINIO R – Tirocinio di recupero )

Deve iscriversi in questa sessione lo studente che avendo ottenuto una valutazione certificativa insufficiente in un tirocinio, deve attivare uno stage di recupero. Ovvero lo studente:

- A. del 1° anno con la valutazione insufficiente nell'area "Assistenza";
- B. del 2° o 3° anno con una valutazione insufficiente nell'area "Assistenza" oppure due valutazioni insufficienti nell'area "Organizzazione";
- c. che ha superato il 30% delle ore di assenza in uno dei tirocini previsti dalla programmazione didattica.

- 1) Eseguire il login al sito web del corso di laurea in infermieristica;
- 2) Cliccare sull'icona "Tirocini" posta nell'area centrale dell'home page;
- 3) Selezionare la voce "Iscrizioni ai tirocini"; (Fig. 1)



- 4) Scegliere la voce "**TIROCINIO I-II-III ANNO**" secondo l'anno di corso cui si fa riferimento.
- 5) Aprire la pagina web del modulo "**TIROCINIO R- tirocinio di recupero**"; Fig. 2.

Fig. 2

ei in: [Home](#) > [Corsi di insegnamento](#) > TIROCINIO I -II-III ANNO

**TIROCINIO I -II-III ANNO**

Anno accademico . . .


Tipologia --- Nuovo Ordinamento ---


Lingua Italiano


[Moduli didattici](#)  
[Strumenti didattici](#)  
[Scheda del corso](#)


**Moduli didattici**

[TIROCINIO A X° tirocinio -Y° anno di corso PROVA](#)  
[Tirocinio R -Tirocinio di recupero](#)

  
Materiale didattico

  
Test online

  
Vai a Moodle

  
Visita i forum

- 6) Una volta all'interno della pagina web del tirocinio selezionato, cliccare su **“Registrati al corso”**; (Fig. 3)

Fig. 3

**Tirocinio R –Tirocinio di recupero**

Anno accademico

Tipologia --- Nuovo Ordinamento ---

Lingua Italiano

Tipologia unità didattica modulo

Corso integrato [TIROCINIO I -II-III ANNO](#)

[Note](#)  
[Strumenti didattici](#)  
[Scheda del corso](#)


**Note**


Registrazione ● Aperta

Apertura registrazione

Chiusura registrazione

  
Materiale didattico

  
Test online

  
Vai a Moodle

  
Visita i forum



  
**Registrati al corso**

  
Studenti registrati

- 7) Verificare la correttezza dei dati e confermare la registrazione cliccando sulla voce “salva i dati”; (Fig. 4)

Fig. 4

Sei in: [Home](#) > [Registrazione ai corsi](#) > [Aggiungi registrazione](#)



■ Campo richiesto

■ **Corso/Modulo di**

■ **Cognome**

■ **Nome**

■ **Matricola**

**Nota**

Salva i dati

←

- 8) Al termine della procedura, verificare l’avvenuta registrazione rientrando nella pagina del modulo e selezionando la voce “**Studenti registrati**”. (Fig. 5 )

Fig. 5

**Tirocinio R –Tirocinio di recupero**

Anno accademico

Tipologia --- Nuovo Ordinamento ---

Lingua Italiano

Tipologia unità didattica modulo

Corso integrato [TIROCINIO I-II-III ANNO](#)

[Note](#)

[Strumenti didattici](#)

[Scheda del corso](#)

**Note**

Registrazione ● Aperta

Apertura registrazione

Chiusura registrazione



Materiale didattico



Test online



Vai a Moodle



Visita i forum



Registrati al corso



→

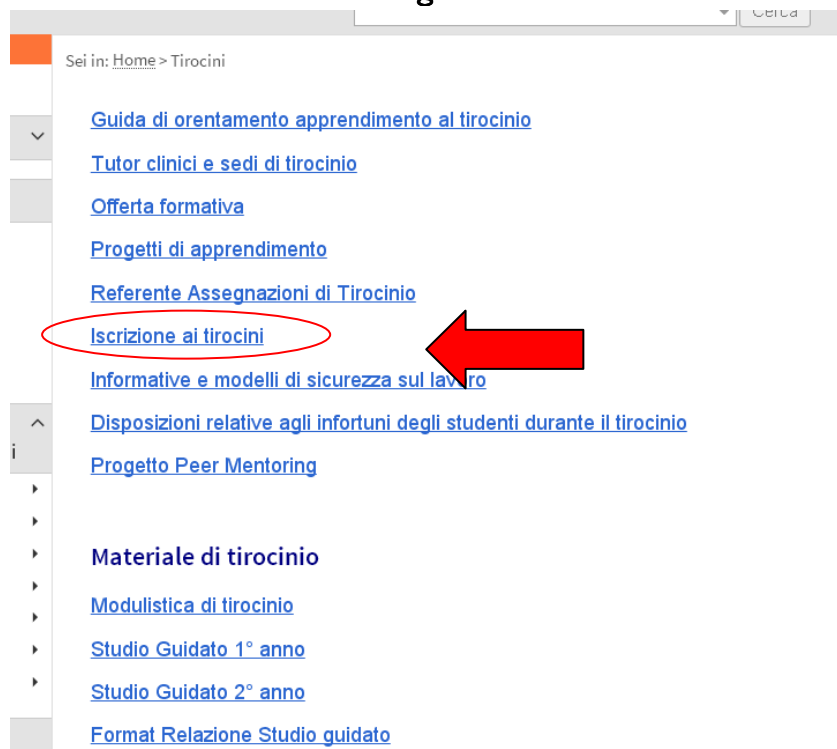
**C. STUDENTI CHE DOPO AVER INTERROTTO IL PERCORSO ORDINARIO DI TIROCINIO RIPRENDONO LO SVOLGIMENTO DEGLI STAGE. (TIROCINIO RI-ALL - TIROCINIO DI RIALLINEAMENTO DEL PERCORSO)**

Devono iscriversi in questa sessione gli studenti che dopo aver interrotto il percorso ordinario di apprendimento clinico (per mancato superamento degli esami di sbarramento o motivi personali) riprendono lo svolgimento del tirocinio.

**NB. Lo studente dovrà** procedere con l'iscrizione in questa sessione per tutti i tirocini che andrà a svolgere dal momento della ripresa del percorso in poi. Se il blocco era dovuto al mancato superamento di alcuni esami di teoria, lo Studente è tenuto a iscriversi entro 48 ore dal superamento dello sbarramento teorico.

- 1) Eseguire il login al sito web del corso di laurea in infermieristica ;
- 2) Cliccare sull'icona “Tirocini” posta nell’area centrale dell’home page;
- 3) Selezionare la voce “**Iscrizioni ai tirocini**”; (Fig. 1)

**Fig. 1**



- 4) Scegliere la voce “**TIROCINIO I–II-III ANNO**” secondo l’anno di corso cui si fa riferimento.

- 5) Aprire la pagina web del modulo “TIROCINIO PS -Tirocinio di riallineamento del percorso”. Fig. 2.

**Fig. 2**  
**TIROCINIO I -II-III ANNO**

Anno accademico

Tipologia --- Nuovo Ordinamento ---

Lingua Italiano

[Moduli didattici](#)

[Orario lezioni](#)

[Strumenti didattici](#)

[Scheda del corso](#)

**Moduli didattici**

[Tirocinio A 16/05/16 – 01/07/16](#)

[Tirocinio A 26/01/16 – 01/02/16](#)

[Tirocinio B 06/11/15 – 04/12/15](#)

[Tirocinio C 17/03/16 – 13/05/16 Studenti II anno](#)

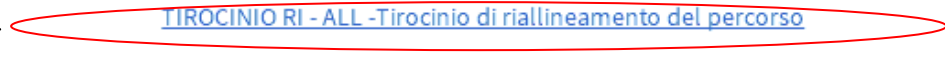
[Tirocinio D 01/10/15 – 29/10/15](#)

[Tirocinio E 13/01/16 – 01/02/16 e dal 01/03/16 – 23/03/16](#)

[Tirocinio F 04/05/16 – 01/07/16](#)

[TIROCINIO R –Tirocinio di recupero](#)

[TIROCINIO RI - ALL -Tirocinio di riallineamento del percorso](#)



- 6) Una volta all’interno della pagina web del tirocinio selezionato, cliccare su “Registrati al corso”; (Fig. 3)

**Fig. 3**

**TIROCINIO RI - ALL -Tirocinio di riallineamento del percorso**

Anno accademico 2016/2017

Tipologia --- Nuovo Ordinamento ---

Lingua Italiano

Modulo didattico

Integrato [TIROCINIO I-II-III ANNO](#)

[Note](#)

[Orario lezioni](#)

[Strumenti didattici](#)

[Scheda del corso](#)

**Note**

Devono iscriversi in questa sessione gli studenti che dopo aver interrotto il percorso ordinario di apprendimento clinico (per mancato superamento degli esami di sbarramento o motivi personali) riprendono lo svolgimento del tirocinio

Lo studente dovrà procedere con l'iscrizione in questa sessione per tutti i tirocini che andrà a svolgere dal momento della ripresa del percorso in poi. NB Se il blocco era dovuto al mancato superamento di alcuni esami di teoria, lo Studente è tenuto a iscriversi entro 48 ore dal superamento dello sbarramento teorico

Registrazione ● Aperta





7) Verificare la correttezza dei dati e confermare la registrazione cliccando sulla voce “salva i dati”; (Fig. 4)

Fig. 4

■ Campo richiesto  
■ Corso/Modulo TIROCINIO RI - ALL -Tirocinio di riallineamento del percorso ▼  
■ Cognome XXXXXXXX  
■ Nome YYYYYYYY  
■ Matricola 00000000000000|  
■ Email  
 Nota  
 Protezione: accessibile solo all'utente emilanes ▼  
Salva i dati

8) Al termine della procedura verificare l’avvenuta registrazione rientrando nella pagina del modulo e selezionando la voce “Studenti registrati”. (Fig. 5 )

Fig. 5

TIROCINIO RI - ALL -Tirocinio di riallineamento del percorso

Anno accademico 2016/2017

[pologia](#) --- Nuovo Ordinamento ---  
[Lingua Italiano](#)  
[didattica modulo](#)  
[Integrato TIROCINIO I-II-III ANNO](#)

[Note](#)  
[Orario lezioni](#)  
[Strumenti didattici](#)  
[Scheda del corso](#)

**Note**

Devono iscriversi in questa sessione gli studenti che dopo aver interrotto il percorso ordinario di apprendimento clinico (per mancato superamento degli esami di sbarramento o motivi personali) riprendono lo svolgimento del tirocinio

Lo studente dovrà procedere con l'iscrizione in questa sessione per tutti i tirocini che andrà a svolgere dal momento della ripresa del percorso in poi. NB Se il blocco era dovuto al mancato superamento di alcuni esami di teoria, lo Studente è tenuto a iscriversi **entro 48 ore dal superamento dello sbarramento teorico**

Registrazione ● Aperta

---

Materiale didattico
Test online
Vai a Moodle
Visita i forum
Registrati al corso
Studenti registrati